

## RASEINIŲ RAJONO SAVIVALDYBĖS ADMINISTRACIJA

### 2019 M. GRUODŽIO 31 D. BIUDŽETO VYKDYMO ATASKAITŲ RINKINIO AIŠKINAMASIS RAŠTAS

2020-03-04

Raseiniai

2019 m. vasario 14 d. rajono Savivaldybės tarybos sprendimu Nr. TS-41 „Dėl 2019 metų Raseinių rajono savivaldybės biudžeto patvirtinimo“ patvirtintas Savivaldybės biudžetas. Raseinių rajono savivaldybės administracijai patvirtintas asignavimų planas 2019 metams kartu su vėlesniais patikslinimais 21169,6 tūkst. Eur, iš to skaičiaus išlaidoms 12903,3 tūkst. Eur, iš jų darbo užmokesčiui 2765,2 tūkst. Eur, turtui 8266,3 tūkst. Eur. Nepanaudota skirtų asignavimų 607,9 tūkst. Eur. Asignavimų planas įvykdytas 97,1 proc.

Savivaldybės administracijos biudžeto išlaidų vykdymas pagal 12 rajono Savivaldybės strateginio veiklos plano programų:


Programa	Asignavimų planas 2019 m. IV ketv., tūkst. Eur	Vykdymas 2019 m. IV ketv., tūkst. Eur	Vykdymas proc. išraiška %
1. Savivaldybės funkcijų įgyvendinimo ir valdymo tobulinimo	4292,8	4226,7	98,4
2. Švietimo ir ugdymo proceso užtikrinimo	182,0	171,7	94,3
3. Sveikatos apsaugos, socialinės paramos ir socialinių paslaugų teikimo	3023,5	2999,1	99,1
4. Kūno kultūros ir sporto	88,2	83,1	94,2
5. Kultūros renginių organizavimo ir kultūros veiklos	106,4	104,8	98,4
6. Kultūros paveldo išsaugojimo ir vystymo	128,3	128,3	100
7. Turizmui ir verslui palankios aplinkos formavimo	361,8	361,8	100
8. Rajono savivaldybės teritorijų planavimo	73,6	72,5	98,5
9. Kaimo plėtros	490,9	464,0	94,5
10. Komunalinio ūkio objektų priežiūros bei remonto darbų	2017,8	1961,0	97,1
11. 2019-2021 m. Raseinių rajono savivaldybės investicijų	9395,8	9016,6	95,9
12. Aplinkos apsaugos	1008,5	972,0	96,3
<b>Iš viso:</b>	<b>21169,6</b>	<b>20561,6</b>	<b>97,1</b>

Savivaldybės administracijos banko sąskaitose Savivaldybės biudžeto lėšų likučių metų pradžioje nebuvo, 2019 metų IV ketvirčio pabaigoje –lėšų likučio taip pat nebuvo.

Mokėtinų gautinų sumų ataskaitoje Nr. 4 2019 m. gruodžio 31 dienai Savivaldybės biudžeto mokėtinų sumų, kurių sumokėjimo terminas praleistas daugiau kaip 45 dienas buvo 184,6 tūkst. Eur. už komunalinių atliekų tvarkymą.


Gautinų sumų pagal išlaidų ekonominės klasifikacijos kodą 2. Išlaidos likutį sudaro 2,0 tūkst. Eur, iš jų išankstiniai apmokėjimai tiekėjams 0,8 tūkst. Eur išankstinis apmokėjimas už prenumeratą 2020 m., ir 1,2 tūkst. Eur nekompensuotos išlaidos už komunalines paslaugas iš patalpų nuomininkų ar panaudos gavėjų.

Administracijos direktorius



Edmundas Jonyla

Centralizuotos buhalterinės apskaitos skyriaus vyresnioji specialistė,  
atliekanti skyriaus vedėjos funkcijas



Ieva Bartusevičienė

Raseinių rajono savivaldybės administracija, 288740810, V. Kudirkos g. 5, LT-60150,  
Raseiniai

(įstaigos pavadinimas, kodas Juridinių asmenų registre, adresas)

## BIUDŽETINIŲ ĮSTAIGŲ PAJAMŲ ĮMOKŲ Į BIUDŽETĄ, BIUDŽETO PAJAMŲ IŠ MOKESČIŲ DALIES IR KITŲ LĖŠŲ, SKIRIAMŲ PROGRAMOMS FINANSUOTI,

2019 M. GRUODŽIO 31  
D.

(metinė, ketvirtinė)

### ATASKAITA

2019 m. gruodžio 31 d. Nr. 4

(data)

Rajono savivaldybės administracijos veiklos finansavimas

(programos pavadinimas)

Kodas	
Ministerijos/Savivaldybės	
Departamento	
Įstaigos	288740810
Programos	01.01.01.04

(eurais, ct)

Pavadinimas	Perkeltas įmokų likutis ataskaitinių metų pradžioje (išdo sąskaita)	Įstatymu patvirtintos įmokos metams*	Faktinės įmokos į biudžetą per ataskaitinį laikotarpį *	Gauti biudžeto asignavimai per ataskaitinį laikotarpį	Panaudoti asignavimai per ataskaitinį laikotarpį	Negautas asignavimų likutis iš išdo (2+4-5)	Nepanaudotas asignavimų likutis sąskaitoje, kasoje, mokėjimo kortelėse	Bendras nepanaudotas asignavimų likutis ataskaitinio laikotarpio pabaigoje (7+8)
1	2	3	4	5	6	7	8	9
1. Biudžetinių įstaigų pajamų įmokos, iš viso, iš jų pagal:	0,00	109 000,00	110 438,29	104 277,19	104 277,19	6 161,10	0,00	6 161,10
1.1. Finansavimo šaltinis 11011	0,00	109 000,00	110 438,29	104 277,19	104 277,19	6 161,10	0,00	6 161,10



\* Valstybės biudžeto ir savivaldybių biudžetų finansinių rodiklių patvirtinimo įstatymas.

Administracijos direktorius

(įstaigos vadovo ar jo įgalioto asmens pareigų pavadinimas)

Centralizuotos buhalterinės apskaitos skyriaus vedėja

(vyriausias buhalteris (buhalteris))

  
(parašas)  
  
(parašas)

Edmundas Jonyla

(vardas ir pavardė)

Renata Povilauskienė

(vardas ir pavardė)

Centralizuotos buhalterinės apskaitos  
skyriaus vyr. specialistė  
Giedrė Malinauskienė

Raseinių rajono savivaldybės administracija, 288740810, V. Kudirkos g. 5, LT-60150, Raseiniai  
(įstaigos pavadinimas, kodas Juridinių asmenų registre, adresas)

## BIUDŽETO IŠLAIDŲ SĄMATOS VYKDYMO

2019 M. GRUODŽIO 31 D.

ketvirtinė  
(metinė, ketvirtinė)

### ATASKAITA

2019 m. gruodžio 31 d. Nr. BENDRA  
(data)

(programos pavadinimas)

									Kodas
									Ministerijos/Savivaldybės
									Departamento
									Įstaigos 288740810
									Programos
									Finansavimo šaltinio
									Valstybės funkcijos

(eurais, ct)

Išlaidų ekonominės klasifikacijos kodas	Išlaidų pavadinimas	Eil. Nr.	Asignavimų planas, įskaitant patikslinimus		Gauti asignavimai kartu su įskaitytu praėjusių metų lėšų likučiu	Panaudoti asignavimai
			metams	ataskaitiniam laikotarpiui		
1	2	3	4	5	6	7
2	IŠLAIDOS	1	12 903 286,76	12 903 286,76	12 729 994,65	12 729 994,65
2 1	Darbo užmokestis ir socialinis draudimas	2	2 822 871,14	2 822 871,14	2 798 675,96	2 798 675,96
2 1 1	Darbo užmokestis	3	2 765 159,87	2 765 159,87	2 741 372,68	2 741 372,68
2 1 1 1	Darbo užmokestis	4	2 765 159,87	2 765 159,87	2 741 372,68	2 741 372,68
2 1 1 1 1	Darbo užmokestis pinigais	5	2 765 159,87	2 765 159,87	2 741 372,68	2 741 372,68
2 1 1 1 1 1	Darbo užmokestis pinigais	6	2 765 159,87	2 765 159,87	2 741 372,68	2 741 372,68
2 1 2	Socialinio draudimo įmokos	9	57 711,27	57 711,27	57 303,28	57 303,28
2 1 2 1	Socialinio draudimo įmokos	10	57 711,27	57 711,27	57 303,28	57 303,28
2 1 2 1 1	Socialinio draudimo įmokos	11	57 711,27	57 711,27	57 303,28	57 303,28
2 1 2 1 1 1	Socialinio draudimo įmokos	12	57 711,27	57 711,27	57 303,28	57 303,28
2 2	Prekių ir paslaugų įsigijimo išlaidos	13	3 889 373,38	3 889 373,38	3 767 692,34	3 767 692,34
2 2 1	Prekių ir paslaugų įsigijimo išlaidos	14	3 889 373,38	3 889 373,38	3 767 692,34	3 767 692,34
2 2 1 1	Prekių ir paslaugų įsigijimo išlaidos	15	3 889 373,38	3 889 373,38	3 767 692,34	3 767 692,34
2 2 1 1 1	Prekių ir paslaugų įsigijimo išlaidos	16	3 889 373,38	3 889 373,38	3 767 692,34	3 767 692,34
2 2 1 1 1 2	Medikamentų ir medicininių prekių bei paslaugų įsigijimo išlaidos	18	230,00	230,00	200,40	200,40
2 2 1 1 1 5	Ryšių įrangos ir ryšių paslaugų įsigijimo išlaidos	19	76 685,25	76 685,25	66 328,92	66 328,92
2 2 1 1 1 6	Transporto išlaikymo ir transporto paslaugų įsigijimo išlaidos	20	119 442,26	119 442,26	117 912,99	117 912,99
2 2 1 1 1 11	Komandiruočių išlaidos	22	8 813,69	8 813,69	6 055,65	6 055,65
2 2 1 1 1 12	Gyvenamųjų vietovių viešojo ūkio išlaidos	23	1 531 460,13	1 531 460,13	1 530 284,69	1 530 284,69

Kodas

Ministerijos/Savivaldybės

Departamento

Įstaigos

288740810

Programos

Finansavimo šaltinio

Valstybės funkcijos

(eurais, ct)

Išlaidų ekonominės klasifikacijos kodas						Išlaidų pavadinimas	Eil. Nr.	Asignavimų planas, įskaitant patikslinimus		Gauti asignavimai kartu su įskaitytu praėjusių metų lėšų likučiu	Panaudoti asignavimai
								metams	ataskaitiniam laikotarpiui		
1						2	3	4	5	6	7
2	2	1	1	1	14	Materialiojo ir nematerialiojo turto nuomos išlaidos	24	2 366,55	2 366,55	2 366,55	2 366,55
2	2	1	1	1	15	Materialiojo turto paprastojo remonto prekių ir paslaugų įsigijimo išlaidos	25	494 755,03	494 755,03	466 833,12	466 833,12
2	2	1	1	1	16	Kvalifikacijos kėlimo išlaidos	26	9 823,00	9 823,00	8 461,04	8 461,04
2	2	1	1	1	17	Ekspertų ir konsultantų paslaugų įsigijimo išlaidos	27	37 939,00	37 939,00	27 636,05	27 636,05
2	2	1	1	1	20	Komunalinių paslaugų įsigijimo išlaidos	28	74 263,00	74 263,00	65 559,04	65 559,04
2	2	1	1	1	21	Informacinių technologijų prekių ir paslaugų įsigijimo išlaidos	29	69 500,00	69 500,00	67 647,36	67 647,36
2	2	1	1	1	22	Reprezentacinės išlaidos	30	49 520,00	49 520,00	48 629,63	48 629,63
2	2	1	1	1	30	Kitų prekių ir paslaugų įsigijimo išlaidos	31	1 414 575,47	1 414 575,47	1 359 776,90	1 359 776,90
2	3					Palūkanos	32	1 278,00	1 278,00	1 277,82	1 277,82
2	3	1				Palūkanos	33	1 278,00	1 278,00	1 277,82	1 277,82
2	3	1	2			Palūkanos rezidentams, kitiems nei valdžios sektorius (tik už tiesioginę skolą)	39	1 278,00	1 278,00	1 277,82	1 277,82
2	3	1	2	1		Palūkanos rezidentams, kitiems nei valdžios sektorius (tik už tiesioginę skolą)	40	1 278,00	1 278,00	1 277,82	1 277,82
2	3	1	2	1	1	Asignavimų valdytojų sumokėtos palūkanos	41	1 278,00	1 278,00	1 277,82	1 277,82
2	4					Subsidijos	53	278 536,00	278 536,00	278 536,00	278 536,00
2	4	1				Subsidijos iš biudžeto lėšų	54	278 536,00	278 536,00	278 536,00	278 536,00
2	4	1	1			Subsidijos iš biudžeto lėšų	55	278 536,00	278 536,00	278 536,00	278 536,00
2	4	1	1	1		Subsidijos iš biudžeto lėšų	56	278 536,00	278 536,00	278 536,00	278 536,00
2	4	1	1	1	2	Subsidijos gaminiams	58	278 536,00	278 536,00	278 536,00	278 536,00
2	7					Socialinės išmokos (pašalpos)	102	2 723 031,26	2 723 031,26	2 706 884,84	2 706 884,84
2	7	2				Socialinė parama (socialinės paramos pašalpos) ir rentos	108	2 675 320,00	2 675 320,00	2 659 213,76	2 659 213,76
2	7	2	1			Socialinė parama (socialinės paramos pašalpos)	109	2 675 320,00	2 675 320,00	2 659 213,76	2 659 213,76
2	7	2	1	1		Socialinė parama (socialinės paramos pašalpos)	110	2 675 320,00	2 675 320,00	2 659 213,76	2 659 213,76
2	7	2	1	1	1	Socialinė parama pinigais	111	2 660 176,00	2 660 176,00	2 644 164,53	2 644 164,53
2	7	2	1	1	2	Socialinė parama natūra	112	15 144,00	15 144,00	15 049,23	15 049,23
2	7	3				Darbdavių socialinė parama	116	47 711,26	47 711,26	47 671,08	47 671,08
2	7	3	1			Darbdavių socialinė parama	117	47 711,26	47 711,26	47 671,08	47 671,08
2	7	3	1	1		Darbdavių socialinė parama	118	47 711,26	47 711,26	47 671,08	47 671,08
2	7	3	1	1	1	Darbdavių socialinė parama pinigais	119	47 711,26	47 711,26	47 671,08	47 671,08
2	8					Kitos išlaidos	121	3 188 196,98	3 188 196,98	3 176 927,69	3 176 927,69
2	8	1				Kitos išlaidos	122	3 188 196,98	3 188 196,98	3 176 927,69	3 176 927,69
2	8	1	1			Kitos išlaidos einamiesiems tikslams	123	1 339 961,93	1 339 961,93	1 328 705,74	1 328 705,74
2	8	1	1	1		Kitos išlaidos einamiesiems tikslams	124	1 339 961,93	1 339 961,93	1 328 705,74	1 328 705,74
2	8	1	1	1	2	Kitos išlaidos kitiems einamiesiems tikslams	126	1 339 961,93	1 339 961,93	1 328 705,74	1 328 705,74
2	8	1	2			Kitos išlaidos turtui įsigyti	128	1 848 235,05	1 848 235,05	1 848 221,95	1 848 221,95
2	8	1	2	1		Kitos išlaidos turtui įsigyti	129	1 848 235,05	1 848 235,05	1 848 221,95	1 848 221,95
2	8	1	2	1	1	Kitos išlaidos turtui įsigyti	130	1 848 235,05	1 848 235,05	1 848 221,95	1 848 221,95

Kodas

Ministerijos/Savivaldybės

Departamento

Istaigos

288740810

Programos

Finansavimo šaltinio

Valstybės funkcijos

(eurais, ct)

Išlaidų ekonominės klasifikacijos kodas	Išlaidų pavadinimas	Eil. Nr.	Asignavimų planas, įskaitant patikslinimus		Gauti asignavimai kartu su įskaitytu praėjusių metų lėšų likučiu	Panaudoti asignavimai
			metams	ataskaitiniam laikotarpiui		
1	2	3	4	5	6	7
3	MATERIALIOJO IR NEMATERIALIOJO TURTO ĮSIGIJIMO, FINANSINIO TURTO PADIDĖJIMO IR FINANSINIŲ ĮSIPAREIGOJIMŲ VYKDYMO IŠLAIDOS	147	8 266 326,95	8 266 326,95	7 831 633,67	7 831 633,67
3 1	Materialiojo ir nematerialiojo turto įsigijimo išlaidos	148	7 567 331,95	7 567 331,95	7 132 673,28	7 132 673,28
3 1 1	Ilgalaikio materialiojo turto kūrimo ir įsigijimo išlaidos	149	7 477 815,00	7 477 815,00	7 043 167,93	7 043 167,93
3 1 1 2	Pastatų ir statinių įsigijimo išlaidos	153	7 085 407,21	7 085 407,21	6 650 772,00	6 650 772,00
3 1 1 2 1	Pastatų ir statinių įsigijimo išlaidos	154	7 085 407,21	7 085 407,21	6 650 772,00	6 650 772,00
3 1 1 2 1 1	Gyvenamųjų namų įsigijimo išlaidos	155	198 982,00	198 982,00	143 156,23	143 156,23
3 1 1 2 1 2	Negyvenamųjų pastatų įsigijimo išlaidos	156	1 477 076,31	1 477 076,31	1 467 044,40	1 467 044,40
3 1 1 2 1 3	Infrastruktūros ir kitų statinių įsigijimo išlaidos	157	5 409 348,90	5 409 348,90	5 040 571,37	5 040 571,37
3 1 1 3	Mašinų ir įrenginių įsigijimo išlaidos	158	369 629,79	369 629,79	369 626,56	369 626,56
3 1 1 3 1	Mašinų ir įrenginių įsigijimo išlaidos	159	369 629,79	369 629,79	369 626,56	369 626,56
3 1 1 3 1 2	Kitų mašinų ir įrenginių įsigijimo išlaidos	161	369 629,79	369 629,79	369 626,56	369 626,56
3 1 1 5	Kito ilgalaikio materialiojo turto įsigijimo išlaidos	168	22 778,00	22 778,00	22 769,37	22 769,37
3 1 1 5 1	Kito ilgalaikio materialiojo turto įsigijimo išlaidos	169	22 778,00	22 778,00	22 769,37	22 769,37
3 1 1 5 1 1	Kito ilgalaikio materialiojo turto įsigijimo išlaidos	170	22 778,00	22 778,00	22 769,37	22 769,37
3 1 2	Nematerialiojo turto kūrimo ir įsigijimo išlaidos	171	69 153,95	69 153,95	69 143,03	69 143,03
3 1 2 1	Nematerialiojo turto kūrimo ir įsigijimo išlaidos	172	69 153,95	69 153,95	69 143,03	69 143,03
3 1 2 1 1	Nematerialiojo turto kūrimo ir įsigijimo išlaidos	173	69 153,95	69 153,95	69 143,03	69 143,03
3 1 2 1 1 2	Kompiuterinės programinės įrangos ir kompiuterinės programinės įrangos licencijų įsigijimo išlaidos	174	16 812,95	16 812,95	16 812,95	16 812,95
3 1 2 1 1 5	Kito nematerialiojo turto įsigijimo išlaidos	177	52 341,00	52 341,00	52 330,08	52 330,08
3 1 4	Ilgalaikio turto finansinės nuomos (lizingo) išlaidos	190	20 363,00	20 363,00	20 362,32	20 362,32
3 1 4 1	Ilgalaikio turto finansinės nuomos (lizingo) išlaidos	191	20 363,00	20 363,00	20 362,32	20 362,32
3 1 4 1 1	Ilgalaikio turto finansinės nuomos (lizingo) išlaidos	192	20 363,00	20 363,00	20 362,32	20 362,32
3 1 4 1 1 1	Ilgalaikio turto finansinės nuomos (lizingo) išlaidos	193	20 363,00	20 363,00	20 362,32	20 362,32
3 2	Finansinio turto padidėjimo išlaidos (finansinio turto įsigijimo/investavimo išlaidos)	200	698 995,00	698 995,00	698 960,39	698 960,39
3 2 1	Vidaus finansinio turto padidėjimo išlaidos (investavimas į rezidentus išlaidos)	201	698 995,00	698 995,00	698 960,39	698 960,39
3 2 1 5	Akcijos (išgytos iš rezidentų)	223	698 995,00	698 995,00	698 960,39	698 960,39
3 2 1 5 1	Akcijos (išgytos iš rezidentų)	224	698 995,00	698 995,00	698 960,39	698 960,39
3 2 1 5 1 1	Akcijos (išgytos iš rezidentų)	225	698 995,00	698 995,00	698 960,39	698 960,39
	IŠ VISO	330	21 169 613,71	21 169 613,71	20 561 628,32	20 561 628,32

Raseinių rajono savivaldybės administracijos direktorius

Edmundas Jonyla

Centralizuotos buhalterinės apskaitos skyriaus vyresnysis specialistė

Ieva Bartusevičienė

Forma Nr. 4 patvirtinta  
Lietuvos Respublikos finansų ministro  
2008 m. gruodžio 31 d. įsakymu Nr. 1K-465  
(Lietuvos Respublikos finansų ministro  
2018 m. gruodžio 31 d. įsakymo Nr. 1K-464  
redakcija)

Raseinių rajono savivaldybės administracija, 288740810, V.Kudirkos g. 5, Raseiniai  
(įstaigos pavadinimas, kodas Juridinių asmenų registre, adresas)

### MOKĖTINŲ IR GAUTINŲ SUMŲ

2019 M. GRUODŽIO 30 D.

metinė  
(metinė, ketvirtinė)

ATASKAITA

2020-01-20 Nr.4

(data)

		Kodas
Ministerijos / Savivaldybės		72
Departamento		288740810
Įstaigos		
(tūkst. eurų)		

Išlaidų ekonominės klasifikacijos kodas	Išlaidų pavadinimas	Eil. Nr.	Mokėtinos sumos				
			biudžeto lėšos				
			likutis metų pradžioje	likutis ataskaitinio laikotarpio pabaigoje			
				iš viso	iš jų įvykdymo terminas		
	10 dienų	45 dienas					
1	2	3	4.	5.	6	7	
2	IŠLAIDOS	1	424,6	737,3		184,6	
2 1	Darbo užmokestis ir socialinis draudimas	2	51,3	50,5			
2 1 1	Darbo užmokestis	3	39,2	38,5		x	
2 1 1 1 1 1	Darbo užmokestis pinigais	4	39,2	38,5		x	
	iš jų: gyventojų pajamų mokesčiai	5				x	
2 1 1 1 2 1	Pajamos natūra	6				x	
2 1 2	Socialinio draudimo įmokos	7	12,1	12,0	x		
2 1 2 1 1 1	Socialinio draudimo įmokos	8	12,1	12,0	x		
2 2	Prekių ir paslaugų įsigijimo išlaidos	9	206,8	406,6		184,6	
2 2 1	Prekių ir paslaugų įsigijimo išlaidos	10	206,8	406,6		184,6	
2 2 1 1 1 1	Mitybos išlaidos	11			x		
2 2 1 1 1 2	Medikamentų ir medicininių prekių bei paslaugų įsigijimo išlaidos	12			x		
2 2 1 1 1 5	Ryšių įrangos ir ryšių paslaugų įsigijimo išlaidos	13	4,4	3,5	x		
2 2 1 1 1 6	Transporto išlaikymo ir transporto paslaugų įsigijimo išlaidos	14	1,3	0,4	x		
2 2 1 1 1 7	Aprangos ir patalynės įsigijimo bei priežiūros išlaidos	15			x		
2 2 1 1 1 11	Komandiruočių išlaidos	16				x	
2 2 1 1 1 12	Gyvenamųjų vietovių viešojo ūkio išlaidos	17	0,4	81,8	x		
2 2 1 1 1 14	Materialiojo ir nematerialiojo turto nuomos išlaidos	18			x		
2 2 1 1 1 15	Materialiojo turto paprastojo remonto prekių ir paslaugų įsigijimo išlaidos	19			x		
2 2 1 1 1 16	Kvalifikacijos kėlimo išlaidos	20			x		
2 2 1 1 1 17	Ekspertų ir konsultantų paslaugų įsigijimo išlaidos	21	1,7		x		
2 2 1 1 1 20	Komunalinių paslaugų įsigijimo išlaidos	22	1,0	1,0	x		
2 2 1 1 1 21	Informacinių technologijų prekių ir paslaugų įsigijimo išlaidos	23			x		
2 2 1 1 1 22	Reprezentacinės išlaidos	24	0,1		x		
2 2 1 1 1 30	Kitų prekių ir paslaugų įsigijimo išlaidos	25	197,9	319,9	x	184,6	

Kodas

Ministerijos / Savivaldybės

77

Departamento

28874081

Įstaigos

(tūkst. eurų)

Išlaidų ekonominės klasifikacijos kodas				Išlaidų pavadinimas	Eil. Nr.	Mokėtinos sumos			
						biudžeto lėšos			
1				2	3	likutis metų pradžioje	likutis ataskaitinio laikotarpio pabaigoje		7
							iš viso	iš jų įvykdymo terminas	
						10 dienų		45 dienas	
2	3					4.	5.	6	7
				<b>Palūkanos</b>	26			x	
2	3	1		Palūkanos	27			x	
2	3	1	1	Palūkanos nerezidentams	28			x	
2	3	1	1	1	Asignavimų valdytojų sumokėtos palūkanos	29		x	
2	3	1	1	2	Finansų ministerijos sumokėtos palūkanos	30		x	
2	3	1	1	3	Savivaldybių sumokėtos palūkanos	31		x	
2	3	1	2		Palūkanos rezidentams, kitiems nei valdžios sektorius (tik už tiesioginę skolą)	32		x	
2	3	1	2	1	1	Asignavimų valdytojų sumokėtos palūkanos	33	x	
2	3	1	2	2	Finansų ministerijos sumokėtos palūkanos	34		x	
2	3	1	2	3	Savivaldybių sumokėtos palūkanos	35		x	
2	3	1	3		Palūkanos kitiems valdžios sektoriaus subjektams	36		x	
2	3	1	3	1	1	Palūkanos valstybės biudžetui	37	x	
2	3	1	3	2	Palūkanos savivaldybių biudžetams	38		x	
2	3	1	3	3	Palūkanos nebiudžetiniams fondams	39		x	
2	3	2			Žemės nuoma	40		x	
2	3	2	1		Žemės nuoma	41		x	
2	3	2	1	1	1	Žemės nuoma	42	x	
2	4				<b>Subsidijos</b>	43	12,4	50,1	x
2	4	1			Subsidijos iš biudžeto lėšų	44	12,4	50,1	x
2	4	1	1	1	1	Subsidijos importui	45		x
2	4	1	1	2	Subsidijos gaminiams	46	12,4	50,1	x
2	4	1	1	3	Subsidijos gamybai	47		x	
2	5				<b>Dotacijos</b>	48		x	
2	5	1			Dotacijos užsienio valstybėms	49		x	
2	5	1	1	1	1	Dotacijos užsienio valstybėms einamiesiems tikslams	50		x
2	5	1	1	2	Dotacijos užsienio valstybėms turtui įsigyti	51		x	
2	5	2			Dotacijos tarptautinėms organizacijoms	52		x	
2	5	2	1	1	1	Dotacijos tarptautinėms organizacijoms einamiesiems tikslams	53		x
2	5	2	1	2	Dotacijos tarptautinėms organizacijoms turtui įsigyti	54		x	
2	5	3			Dotacijos kitiems valdžios sektoriaus subjektams	55		x	
2	5	3	1	1	1	Dotacijos kitiems valdžios sektoriaus subjektams einamiesiems tikslams	56		x
2	5	3	1	2	Dotacijos savivaldybėms einamiesiems tikslams	57		x	
2	5	3	2	1	1	Dotacijos kitiems valdžios sektoriaus subjektams turtui įsigyti	58		
2	5	3	2	2	Dotacijos savivaldybėms turtui įsigyti	59			
2	6				<b>Įmokos į Europos Sąjungos biudžetą</b>	60		x	
2	6	1			Tradiciniai nuosavi ištekčiai	61		x	
2	6	1	1	1	1	Muitai	62		x
2	6	1	1	2	Cukraus sektoriaus mokesčiai	63		x	
2	6	2			Pridėtinės vertės mokesčio nuosavi ištekčiai	64		x	
2	6	2	1	1	1	Pridėtinės vertės mokesčio nuosavi ištekčiai	65		x
2	6	3			Bendrijų nacionalinių pajamų nuosavi ištekčiai	66		x	
2	6	3	1	1	1	Bendrijų nacionalinių pajamų nuosavi ištekčiai	67		x

Ministerijos / Savivaldybės	Kodas	72
Departamento		288740810
Įstaigos		

(tūkst. eurų)

Išlaidų ekonominės klasifikacijos kodas	Išlaidų pavadinimas	Eil. Nr.	Mokėtinos sumos			
			biudžeto lėšos			
			likutis metų pradžioje	likutis ataskaitinio laikotarpio pabaigoje		
				iš viso	iš jų įvykdymo terminas	
1	2	3	4.	5.	6	7
2 6 4	Biudžeto disbalansų korekcija Jungtinės Karalystės naudai	68			x	
2 6 4 1 1 1	Biudžeto disbalansų korekcija Jungtinės Karalystės naudai	69			x	
2 6 5	Su nuosavais ištekliais susijusios baudos, delspinigiai ir neigiamos palūkanos	70			x	
2 6 5 1 1 1	Su nuosavais ištekliais susijusios baudos, delspinigiai ir neigiamos palūkanos	71			x	
2 7	<b>Socialinės išmokos (pašalpos)</b>	72	153,3	224,4	x	
2 7 1	Socialinio draudimo išmokos (pašalpos)	73			x	
2 7 1 1 1 1	Socialinio draudimo išmokos pinigais	74			x	
2 7 1 1 1 2	Socialinio draudimo išmokos natūra	75			x	
2 7 2	Socialinė parama (soc. paramos pašalpos) ir rentos	76	153,3	224,4	x	
2 7 2 1 1 1	Socialinė parama pinigais	77	153,3	224,4	x	
2 7 2 1 1 2	Socialinė parama natūra	78			x	
2 7 2 2 1 1	Rentos	79				
2 7 3	Darbdavių socialinė parama	80			x	
2 7 3 1 1 1	Darbdavių socialinė parama pinigais	81			x	
2 7 3 1 1 2	Darbdavių socialinė parama natūra	82			x	
2 8	<b>Kitos išlaidos</b>	83	0,8	5,7	x	
2 8 1 1	Kitos išlaidos einamiesiems tikslams	84	0,8	3,8	x	
2 8 1 1 1 1	Stipendijos	85			x	
2 8 1 1 1 2	Kitos išlaidos kitiems einamiesiems tikslams	86	0,8	3,8	x	
2 8 1 1 1 3	Neigiama valiutos kurso įtaka	87				
2 8 1 2	Kitos išlaidos turtui įsigyti	88		1,9	x	
2 8 1 2 1 1	Kitos išlaidos turtui įsigyti	89		1,9	x	
2 9	<b>Pervedamos Europos Sąjungos, kitos tarptautinės finansinės paramos ir bendrojo finansavimo lėšos</b>	90			x	
2 9 1	Subsidijos iš Europos Sąjungos ir kitos tarptautinės finansinės paramos (ne valdžios sektoriui)	91			x	
2 9 1 1 1 1	Subsidijos iš Europos Sąjungos ir kitos tarptautinės finansinės paramos lėšų (ne valdžios sektoriui)	92			x	
2 9 2	Pervedamos Europos Sąjungos, kitos tarptautinės finansinės paramos ir bendrojo finansavimo lėšos	93			x	
2 9 2 1	Pervedamos Europos Sąjungos, kitos tarptautinės finansinės paramos ir bendrojo finansavimo lėšos einamiesiems tikslams	94			x	
2 9 2 1 1 1	Pervedamos Europos Sąjungos, kitos tarptautinės finansinės paramos ir bendrojo finansavimo lėšos einamiesiems tikslams savivaldybėms	95			x	
2 9 2 1 1 2	Pervedamos Europos Sąjungos, kitos tarptautinės finansinės paramos ir bendrojo finansavimo lėšos einamiesiems tikslams kitiems valdžios sektoriaus subjektams	96			x	
2 9 2 1 1 3	Pervedamos Europos Sąjungos, kitos tarptautinės finansinės paramos ir bendrojo finansavimo lėšos einamiesiems tikslams ne valdžios sektoriui	97			x	

Kodas

Ministerijos / Savivaldybės

77

Departamento

28874081

Įstaigos

(tūkst. eurų)

Išlaidų ekonominės klasifikacijos kodas	Išlaidų pavadinimas	Eil. Nr.	Mokėtinos sumos				
			biudžeto lėšos				
			likutis metų pradžioje	likutis ataskaitinio laikotarpio pabaigoje			
				iš viso	iš jų įvykdymo terminas	10 dienų	45 dienas
1	2	3	4.	5.	6	7	
2 9 2 2	Pervedamos Europos Sąjungos, kitos tarptautinės finansinės paramos ir bendrojo finansavimo lėšos investicijoms	98			x		
2 9 2 2 1	Pervedamos Europos Sąjungos, kitos tarptautinės finansinės paramos ir bendrojo finansavimo lėšos investicijoms	99			x		
2 9 2 2 1 1	Pervedamos Europos Sąjungos, kitos tarptautinės finansinės paramos ir bendrojo finansavimo lėšos investicijoms, skirtoms savivaldybėms	100			x		
2 9 2 2 1 2	Pervedamos Europos Sąjungos, kitos tarptautinės finansinės paramos ir bendrojo finansavimo lėšos investicijoms kitiems valdžios sektoriaus subjektams	101			x		
2 9 2 2 1 3	Pervedamos Europos Sąjungos, kitos tarptautinės finansinės paramos ir bendrojo finansavimo lėšos investicijoms ne valdžios sektoriui	102			x		
3	<b>MATERIALIOJO IR NEMATERIALIOJO TURTO ĮSIGIJIMO, FINANSINIO TURTO PADIDĖJIMO IR FINANSINIŲ ĮSIPAREIGOJIMŲ VYKDYMO IŠLAIDOS</b>	103	231,7	677,8	x		
3 1	<b>Materialiojo ir nematerialiojo turto įsigijimo išlaidos</b>	104	231,7	677,8	x		
3 1 1	Ilgalaikio materialiojo turto kūrimo ir įsigijimo išlaidos	105	231,7	606,9	x		
3 1 1 1	Žemės įsigijimo išlaidos	106			x		
3 1 1 1 1	Žemės įsigijimo išlaidos	107			x		
3 1 1 2	Pastatų ir statinių įsigijimo išlaidos	108	231,7	606,9	x		
3 1 1 2 1	Gyvenamųjų namų įsigijimo išlaidos	109			x		
3 1 1 2 1 2	Negyvenamųjų pastatų įsigijimo išlaidos	110	15,1	148,8	x		
3 1 1 2 1 3	Infrastruktūros ir kitų statinių įsigijimo išlaidos	111	216,6	458,1	x		
3 1 1 3	Mašinų ir įrenginių įsigijimo išlaidos	112			x		
3 1 1 3 1	Transporto priemonių įsigijimo išlaidos	113			x		
3 1 1 3 1 2	Kitų mašinų ir įrenginių įsigijimo išlaidos	114			x		
3 1 1 3 1 3	Ginklų ir karinės įrangos įsigijimo išlaidos	115			x		
3 1 1 4	Kultūros ir kitų vertybių įsigijimo išlaidos	116			x		
3 1 1 5	Kito ilgalaikio materialiojo turto įsigijimo išlaidos	117			x		
3 1 2	Nematerialiojo turto kūrimo ir įsigijimo išlaidos	118			x		
3 1 2 1 1 2	Kompiuterinės programinės įrangos ir kompiuterinės programinės įrangos licencijų įsigijimo išlaidos	119			x		
3 1 2 1 1 3	Patentų įsigijimo išlaidos	120			x		
3 1 2 1 1 4	Literatūros ir meno kūrinių įsigijimo išlaidos	121			x		
3 1 2 1 1 5	Kito nematerialiojo turto įsigijimo išlaidos	122			x		
3 1 3	Atsargų kūrimo ir įsigijimo išlaidos	123			x		
3 1 3 1	Strateginių ir neliečiamųjų atsargų įsigijimo išlaidos	124			x		
3 1 3 1 1	Strateginių ir neliečiamųjų atsargų įsigijimo išlaidos	125			x		
3 1 3 2	Kitų atsargų įsigijimo išlaidos	126			x		
3 1 3 2 1	Žaliavų ir medžiagų įsigijimo išlaidos	127			x		

Ministerijos / Savivaldybės	Kodas	72
Departamento		288740810
Įstaigos		


(tūkst. eurų)


Išlaidų ekonominės klasifikacijos kodas	Išlaidų pavadinimas	Eil. Nr.	Mokėtinos sumos			
			biudžeto lėšos			
			likutis metų pradžioje	likutis ataskaitinio laikotarpio pabaigoje		
				iš viso	iš jų įvykdymo terminas	
1	2	3	4.	5.	10 dienų	45 dienas
3 1 3 2 1 2	Nebaigtos gaminti produkcijos įsigijimo išlaidos	128			x	
3 1 3 2 1 3	Pagamintos produkcijos įsigijimo išlaidos	129			x	
3 1 3 2 1 4	Prekių, skirtų parduoti arba perduoti, įsigijimo išlaidos	130			x	
3 1 3 2 1 5	Karinių atsargų įsigijimo išlaidos	131			x	
3 1 3 2 1 6	Kitų atsargų įsigijimo išlaidos	132				
3 1 4	Ilgalaikio turto finansinės nuomos (lizingo) išlaidos	133		70,9	x	
3 1 5	Biologinio turto ir žemės gelmių išteklių įsigijimo išlaidos	134			x	
3 2	Finansinio turto padidėjimo išlaidos (finansinio turto įsigijimo/investavimo išlaidos)	135			x	
3 3	Finansinių įsipareigojimų vykdymo išlaidos (grąžintos skolos)	136			x	
	<b>IŠ VISO (2+3)</b>	137	656,3	1415,1		184,6

Išlaidų ekonominės klasifikacijos kodas	Išlaidų pavadinimas	Eil. Nr.	Gautinos sumos	
			biudžeto lėšos	
			likutis metų pradžioje	likutis ataskaitinio laikotarpio pabaigoje
2	IŠLAIDOS	138	3,7	2,0
3	MATERIALIOJO IR NEMATERIALIOJO TURTO ĮSIGIJIMO, FINANSINIO TURTO PADIDĖJIMO IR FINANSINIŲ ĮSIPAREIGOJIMŲ VYKDYMO IŠLAIDOS	139	16,1	
	<b>IŠ VISO (2+3)</b>	140	19,8	2,0

Administracijos direktorius  
(įstaigos vadovo ar jo įgalioto asmens pareigų pavadinimas)

Centralizuotos buhalterinės apskaitos skyriaus vedėja  
(vyriausiasis buhalteris (buhalteris)/centralizuotos apskaitos įstaigos vadovas arba jo įgaliotas asmuo)

  
(parašas) Edmundas Jonyla  
(vardas, pavardė)

  
(parašas) Renata Povilauskienė  
(vardas, pavardė)

Centralizuotos buhalterinės apskaitos  
skyriaus vyresn. specialistė

Jurgita Piragienė

